

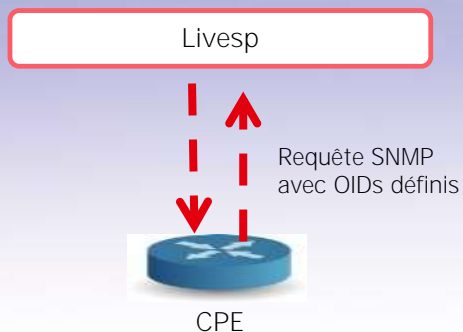
The logo consists of three overlapping, semi-transparent geometric shapes: a red pentagon at the top, a magenta pentagon in the middle, and a purple pentagon at the bottom, all pointing to the right. The text 'SFR BUSINESS' is written in white, bold, sans-serif capital letters across the top of these shapes.

SFR BUSINESS

LA VISIBILITÉ
APPLICATIVE
POUR
COMPRENDRE
L'USAGE DE VOTRE
RESEAU

LA VA « APPLICATION LIVESP » EST ALIMENTÉE PAR LA COLLECTE DES INDICATEURS RÉSEAUX

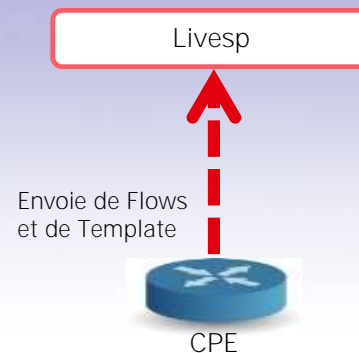
SNMP : indicateurs réseau



Indicateurs collectés

- Trafic WAN : collecte sur l'interface WAN du CPE
- Trafic WAN par classe de service (COS): collecte sur l'interface WAN CPE et interface du PE
- CPU/mémoire : collecte sur le CPE
- Performances par classe de service (temps de transit/taux de perte/gigue) : collecte sur le CPE sondeur

Netflow: indicateurs visibilité applicative



Indicateurs collectés

- Trafic applicatif
- Transactions applications
- Temps de réponses applications

LES DONNÉES SNMP UTILISÉES

Trafic réseau (Connect et Ipnet)

- Volume entrant et sortant par site ou groupe de sites et par lien
- Débit entrant et sortant par site
- Charge entrant et sortant par lien
- Top sites et liens en volume et charge
- Nombre de dépassement par rapport au seuil d'alerte de charge

Trafic réseau par CoS (Ipnet)

- Volume entrant et sortant par classe de service
- Répartition du volume entre classes de services
- Top classes de services de sites en volumes et en charges
- Nombre de dépassement par rapport au seuil d'alerte de charge

Performances réseau (IP SLA sur Ipnet)

- Temps de transit
- Gigue
- Pertes de paquets



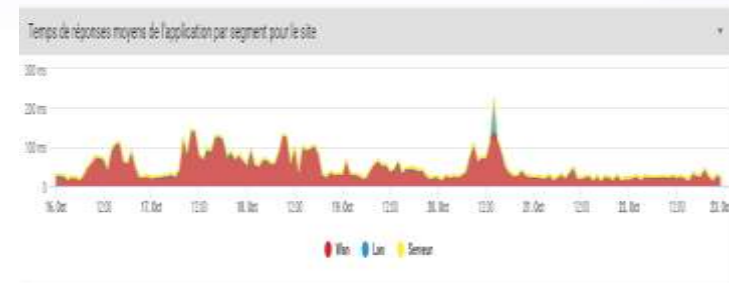
EXEMPLES D'USAGES DANS L'OUTIL LIVESP



← Utilisation de vos applications dans le temps

Délai LAN / WAN / Applicatif

Estimation du ressenti utilisateur

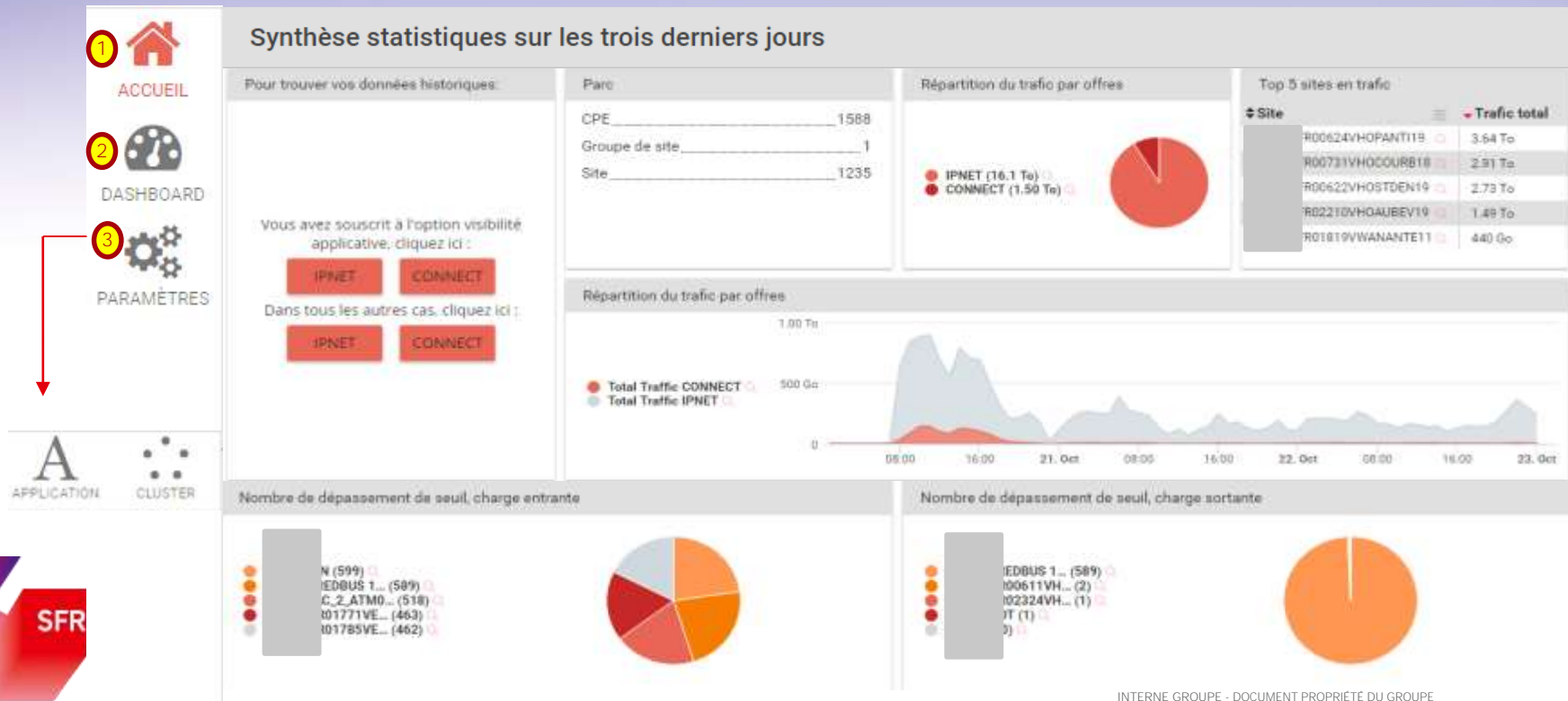


L'OUTIL LIVESP PROPOSE 3 MODES DE CONSULTATION

1 La vue « Accueil » affiche le nombre d'éléments paramétrés et des KPI macro et lien vers données l'historiques

2 La vue « Dashboard » permet d'accéder aux dashboards

3 La vue « Paramètres » permet d'accéder en mode paramétrage des applications (si VA souscrite) et des groupes de sites personnalisés



COMMENT CONSULTER UN DASHBOARD

NOM CLIENT

Dashboard

CEDRIC

ACCUEIL

DASHBOARD

RAPPORT

AUTOMATE

PARAMETRES

Ouvrir la bibliothèque

Dans la vue Dashboard, cliquer sur « Ouvrir la bibliothèque » pour accéder à la liste des dashboards

Cliquer sur « Ouvrir » pour accéder à un dashboard de la liste. Un dashboard ouvert est gardé en mémoire et affiché automatiquement dans l'espace de travail lors de la

Le nom et la description du dashboard indiquent le type de dashboard (offre, dashboard wan, dashboard applications..).

Bibliothèque de dashboard

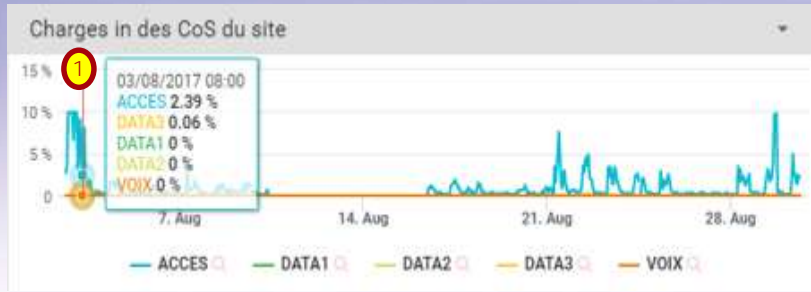
#Nom	#Description	Contexte	#Axe	#Modifié le
13.20199	1. Volume et charges réseau	IPNET Visualiser synthèse du traf	Offre, Contrat, Groupe de site	17/07/2017 02:00
13.20197	2. Utilisation CPU	IPNET Visualiser synthèse de futi	Offre, Contrat, Groupe de site	17/07/2017 02:00
13.20198	3. Trafic réseau d'un site	IPNET Visualiser synthèse du traf	Offre, Contrat, Groupe de site, Site	19/07/2017 09:51
13.20196	4. Multiplex applications	IPNET Visualiser synthèse des col	Offre, Contrat, Groupe de site	17/07/2017 02:01
13.20195	5. Applications d'un site	IPNET Visualiser synthèse des app	Offre, Contrat, Groupe de site, Site	24/07/2017 14:19
13.20194	6. Détail d'une application d'un site	IPNET Visualiser le comportement	Offre, Contrat, Site, Application	17/07/2017 02:02
13.20193	7. Une application à travers le rése	IPNET Visualiser le comportement	Offre, Contrat, Application	17/07/2017 02:02
13.20192	8. Mesures IPSLA réseau	Visualiser les temps de réponse	Offre, Contrat, Groupe de site, Site	17/06/2017 09:22
13.20191	Vue globale Connect	CONNECT Visualiser synthèse de	Offre, Contrat, Site, Lien WAN	17/07/2017 09:28

Un dashboard est un rapport à exécuter avec sélection des paramètres d'axe d'analyse (exemple du contrat, site, lien) définis pour chaque dashboard en fonction de son utilisation

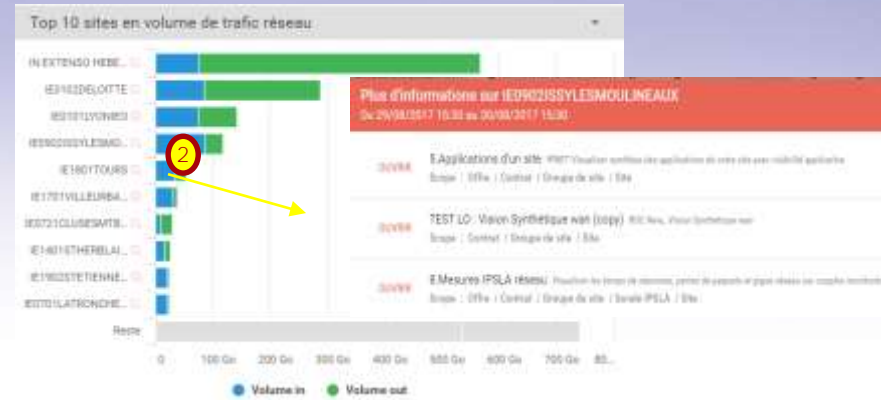
L'ensemble des dashboards disponibles est affiché dans la bibliothèque de dashboards.

EXEMPLES DE CONSULTATION

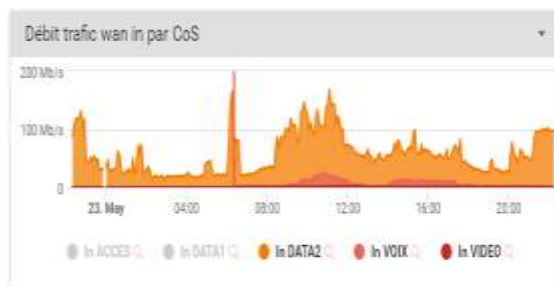
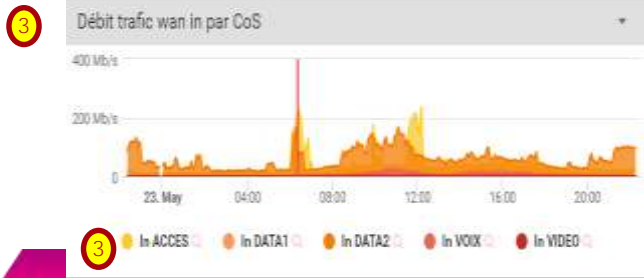
- 1 Arrêter le curseur de son souris sur un point d'un graphe permet d'afficher les mesures du point en valeur



- 2 Cliquer sur un loop dans un graphe permet d'afficher tous les dashboards que l'élément est présent et basculer



Cliquer dans la légende d'un graphe sur le libellé de valeur permet de l'exclure/inclure dans l'affichage et voir donc aisément pex le trafic de toutes les classes de services d'un site et le trafic d'une classe de service



SFR BUSINESS

MODULE PARAMETRAGE APPLICATIONS PERSONNALISEES

Le module de paramétrage applications personnalisées permet de visualiser :

- Le dictionnaire des applications définies
- Customiser les noms des applications
- Créer des applications propres

Dictionnaire d'application NBAR2 Pack version 20.0 NOUVEAU

Type	Custom	Overrid.	Nom	Description	Catégorie	Groupe	Modifié le	Propriétaire	Actions
Client	<input checked="" type="checkbox"/>		Inexweb		business-and-product	business	13/09/2017 17:52		
Client		<input checked="" type="checkbox"/>	citrix (13.56)		business-and-product	business	26/07/2017 11:21		
Cisco			epmap (3.135)	DCE endpoint resoluti	inter-process-pc	business	26/07/2017 10:12		
Cisco			internet-audio-stream	Internet Audio Stream	consumer-streaming	leisure	26/07/2017 10:12		
Cisco			wlccp (3.2887)	Wireless LAN Context	other	unclassified	26/07/2017 10:12		
Cisco			xact-backup (3.911)	xact-backup	backup-and-storage	business	26/07/2017 10:12		
Cisco			ipv6-frag (1.44)	ipv6-frag	other	unclassified	26/07/2017 10:12		
Cisco			emfis-data (3.148)	EMFIS Data Servicw	other	unclassified	26/07/2017 10:12		
Cisco			subntbst_iftp (3.247)	SUNTBST_TFTP	file-sharing	unclassified	26/07/2017 10:12		
Cisco			svloc (3.427)	Server Location	net-admin	business	26/07/2017 10:12		
Cisco			hnet (3.415)	ENet	gaming	leisure	26/07/2017 10:12		
Cisco			stx (3.527)	Stock IXChange	other	unclassified	26/07/2017 10:12		
Cisco			entomb (3.775)	entomb	other	unclassified	26/07/2017 10:12		
Cisco			bi-idm (3.162)	Briston Lee IDM	other	unclassified	26/07/2017 10:12		
Cisco			synoptics-trap (3.412)	SynOptics Trap Conve	net-admin	business	26/07/2017 10:12		
Cisco			rdp (3.127)	Reliable Data Protoco	other	unclassified	26/07/2017 10:12		
Cisco			sun-nd (1.77)	SUN ND PROTOCOL-T	other	unclassified	26/07/2017 10:12		
Cisco			blogger (13.525)	Blogger	social-networking	leisure	26/07/2017 10:12		

1 à 40 sur 1.349 Première | Précédente | Page 1 sur 34 | Suivante | Dernière

MERCI

The logo consists of a stylized, 3D-effect graphic of a red and pink arrow pointing upwards and to the right, with the text 'SFR BUSINESS' in white, sans-serif font overlaid on the red portion.

SFR BUSINESS